

# Inspiron 15

5000 Series

## Quick Start Guide

Guide d'information rapide  
クイックスタートガイド



Scan to access  
how-to information

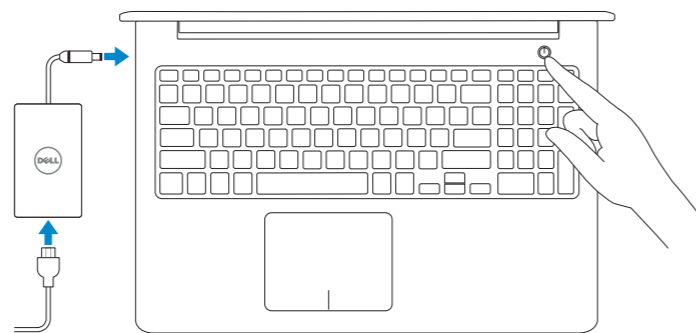
Dell.com/QR/Inspiron/15



## 1 Connect the power adapter and press the power button

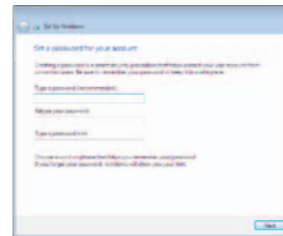
Connectez l'adaptateur d'alimentation et appuyez sur le bouton d'alimentation

電源アダプタを接続し、電源ボタンを押す



## 2 Finish Windows setup

Terminez l'installation de Windows | Windows セットアップを終了する



### Set up password for Windows

Configurez un mot de passe pour Windows

Windows のパスワードを設定する



### Connect to your network

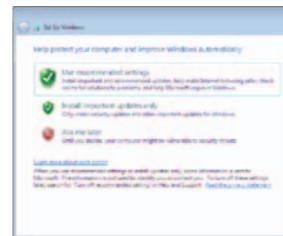
Connectez-vous à votre réseau

ネットワークに接続する

**NOTE:** If you are connecting to a secured wireless network, enter the password for the wireless network access when prompted.

**REMARQUE :** si vous vous connectez à partir d'un réseau sans fil sécurisé, saisissez le mot de passe d'accès au réseau sans fil lorsque vous y êtes invité.

**メモ:** セキュアなワイヤレスネットワークに接続している場合は、プロンプトが表示されたらワイヤレスネットワークにアクセスするパスワードを入力します。



### Protect your computer

Protégez votre ordinateur

コンピュータを保護する

## For More Information

Pour plus d'informations | 詳細

To learn about the features and advanced options available on your computer, click **Start** → **All Programs** → **Dell Help Documentation**.

Pour plus d'informations sur les fonctionnalités et les options avancées disponibles sur votre ordinateur, cliquez sur **Démarrer** → **Tous les programmes** → **Dell Help Documentation**.

お使いのコンピュータで利用可能な機能および高度なオプションについては、**スタート** → **すべてのプログラム** → **Dell ヘルプドキュメント**の順にクリックします。

## Shortcut keys

Touches de fonction | ショートカットキー

- |  |           |  |
|--|-----------|--|
|  | <b>F1</b> | Mute audio<br>Couper le son   消音する   |
|  | <b>F2</b> | Decrease volume<br>Diminuer le volume   音量を下げる   |
|  | <b>F3</b> | Increase volume<br>Augmenter le volume   音量を上げる  |
|  | <b>F4</b> | Play previous track/chapter<br>Lire le morceau ou le chapitre précédent<br>前のトラック/チャプターを再生する |
|  | <b>F5</b> | Play/Pause<br>Lire/Pause   再生/一時停止   |
|  | <b>F6</b> | Play next track/chapter<br>Lire le morceau ou le chapitre suivant<br>次のトラック/チャプターを再生する       |
|  | <b>F8</b> | Switch to external display<br>Basculer vers un moniteur externe   外部ディスプレイに切り替える             |
|  | <b>F9</b> | Open Search<br>Ouvrir Rechercher   検索を開く   |

- |  |                           |   |
|--|---------------------------|---|
|  | <b>F10</b>                | Toggle keyboard backlight (optional)<br>Activer/Désactiver le rétroéclairage du clavier (en option)<br>キーボード背面ライトを切り替える (オプション) |
|  | <b>F11</b>                | Decrease brightness<br>Diminuer la luminosité   輝度を下げる  |
|  | <b>F12</b>                | Increase brightness<br>Augmenter la luminosité   輝度を上げる   |
|  | <b>Fn</b> + <b>PrtScr</b> | Turn off/on wireless<br>Activer/Désactiver le sans fil   Fn キーロックを切り替える   |
|  | <b>Fn</b> + <b>Esc</b>    | Toggle Fn-key lock<br>Verrouiller/Déverrouiller la touche Fn<br>ワイヤレスをオン/オフにする  |

**NOTE:** For more information, see *Specifications* at [dell.com/support](http://dell.com/support).

**REMARQUE :** pour plus d'informations, consultez la section *Caractéristiques* sur [dell.com/support](http://dell.com/support).

**メモ:** 詳細は、[dell.com/support](http://dell.com/support) の仕様を参照してください。

## Product support and manuals

Support produits et manuels  
製品サポートとマニュアル

## Contact Dell

Contacter Dell | デルへのお問い合わせ

## Regulatory and safety

Réglementations et sécurité | 認可と安全性

## Regulatory model

Modèle réglementaire | 認可モデル

## Regulatory type

Type réglementaire | 認可タイプ

## Computer model

Modèle de l'ordinateur | コンピュータモデル

[dell.com/support](http://dell.com/support)

[dell.com/support/manuals](http://dell.com/support/manuals)

[dell.com/contactdell](http://dell.com/contactdell)

[dell.com/regulatory\\_compliance](http://dell.com/regulatory_compliance)

**P39F**

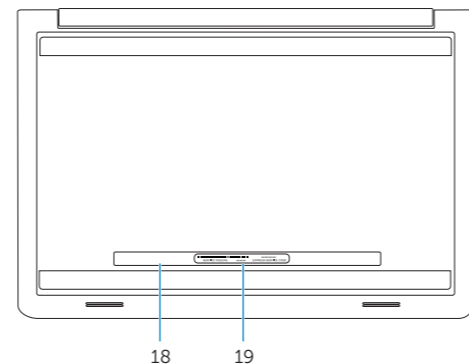
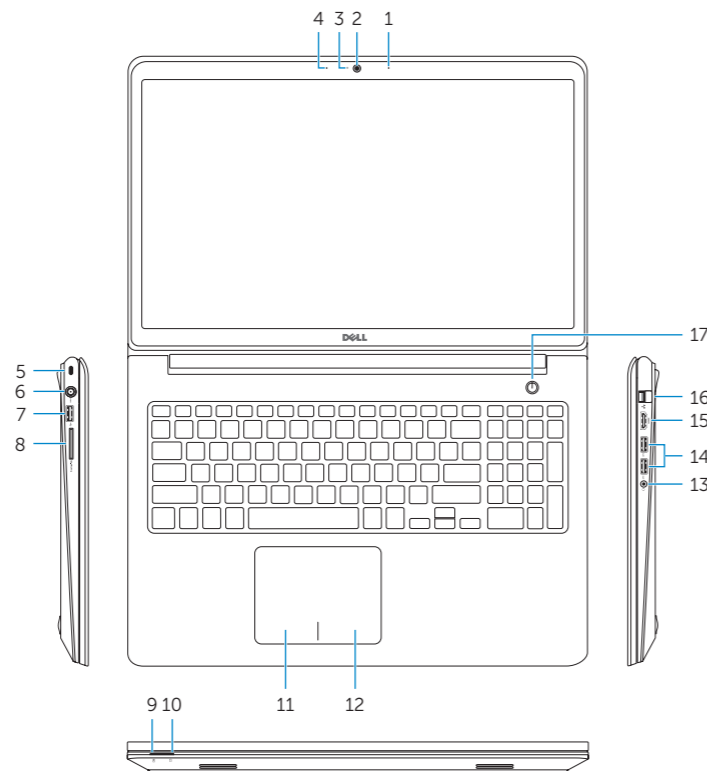
**P39F001**

**Inspiron 5547**

**Inspiron 5548**

## Features

Caractéristiques | 外観



1. Right microphone
2. Camera
3. Camera-status light
4. Left microphone
5. Security-cable slot
6. Power-adaptor port
7. USB 2.0 port
8. Media-card reader
9. Power and battery-status light
10. Hard-drive status light

11. Left-click area
12. Right-click area
13. Headset port
14. USB 3.0 ports (2)
15. HDMI port
16. Network port
17. Power button
18. Regulatory label
19. Service Tag label

1. 右マイク
2. カメラ
3. カメラステータスライト
4. 左マイク
5. セキュリティケーブルスロット
6. 電源アダプタポート
7. USB 2.0 ポート
8. メディアカードリーダー
9. 電源およびバッテリーステータスライト

10. ハードドライブステータスライト
11. 左クリックエリア
12. 右クリックエリア
13. ヘッドセットポート
14. USB 3.0 ポート (2)
15. HDMI ポート
16. ネットワークポート
17. 電源ボタン
18. 認可ラベル
19. サービスタグラベル

1. Microphone droit
2. Caméra
3. Voyant d'état de la caméra
4. Microphone gauche
5. Emplacement pour câble de sécurité
6. Port de l'adaptateur d'alimentation
7. Port USB 2.0
8. Lecteur de carte mémoire
9. Voyant d'état de l'alimentation et de la batterie
10. Voyant d'activité du disque dur

11. Zone de clic gauche
12. Zone de clic droit
13. Port pour casque
14. Ports USB 3.0 (2)
15. Port HDMI
16. Port réseau
17. Bouton d'alimentation
18. Étiquette de conformité aux normes
19. Étiquette de numéro de série

